

משחקי הכתר

פי תאריח 07.07.2020, מן השאעה 11:00 וחי השאעה 12:30 סתקאמ הנחאיתא האפטרזיאה למסאבה
الشخصية برمجة بايتون – פייתון - (איקוד - איקוד)

- החדי סיקון ביי מבישר מן האסודיו ו סימ בטה בקנאה [היוטיוב](#), [בקנאה הפיסיבוק](#) ו [מوقع סקילז Skillz](#).
- האעלאן ען באד המסאבה והאעלאן ען הפאנזיין סיקון חלאל הבח המבישר לזאלק יגב משהדה המסאבה עאלי טול הבח הזי סייב
הבנאה מן השאעה 11:00.
- האנזמא למסאבה סיקון ען טריק מלעב האלעאב סקילז- [מגרש המשחקים](#) וסטקון מואה פקט לללאב הזיין טאהלו וטסגלו
לחדי הנחאיתא !
- הדחול בואסטה אסמ המסחדמ וכלמה אסר המערפה בוזארה הטרבייה והאעלימ.
לא יסמח ללאב אסחדמ הויה טאלב אחר! נחן נחטפז באלח ללחחק מן הויה הלאב באלאווא המוחלפה המואה לנא.
- יגב עאלי כל מנאפס העמל במפרדה. לא יובג מנאפסון יסאעון!

אנחאל ההויה
חרימה חנאיה

** נזרא לانه בח מבישר, לן יכון מן הממכן איזאפה וקט בסביב אעטאל ומשאל מוחלפה ויגב אן יאמ האעאד מסבא ואלחחק מן
הואאל (אגהזה הכמביוטר ו האינרנט ומטصفח Chrome ללכמביוטר ומה אאלי זאלק)

ראבא גרפה ZOOM פי יום המסאבה מואח הנא ויגב הדחול איה הבנאה מן השאעה 09:00
סיכון הזא הראבא מואח ללחכס יום האד 05.07.2020 מן השאעה 18:00 - 14:00.



אנבהו! הרראבא ואלח לכלא היומיין ונלאב עדם טמרייה, לממסאביין פקט!
כמה ואיזא, יום האד המואף 05.07.2020, סימ פאח מואח המסאבה במרעה אחדה בייח סימכן כל ממסאב מן הדחול חלאל
השאעה 9 ובלאח חאי 6 מסא ואלאוד מן ממכנה מן הדחול והלעב. יעד טסגיל הנאפא פי מרעה הלעב המפרד שרוא לממסאבה פי
המסאבה נפסה.

אנזר הוואע
הכאמה

ב 1.7.20 ב 17:30
מחאדה זום ללאהל

באלנאח !!!

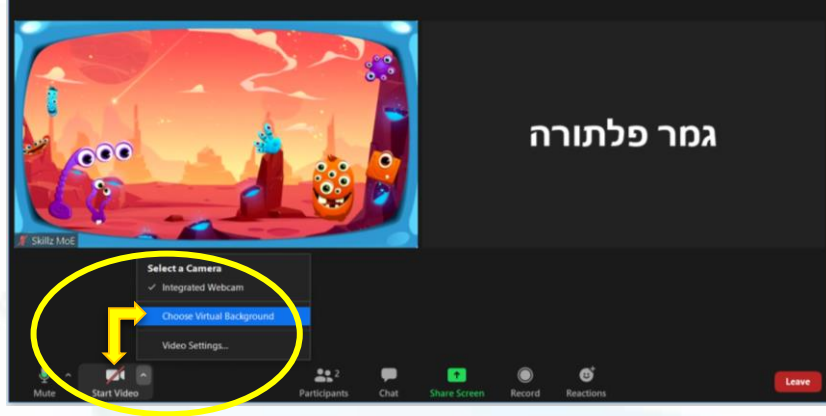
אזן מאזא יגב אן תפעל פי הוואח הנחאיתא?

- כן מסעדה באסחדמ אגהז כמביוטר ממאל בשבכה והכהריבא מזוד
באפייק zoom בכאמירא ווורה חלפיה לממאפה בעד הלחחק מן האאאאל באלזום
והחדיד וורה חלפיה קייל יום מן הממאפה. (אעלימאא האפיה אדנאה)
- הדחול אל ראבא הזום מן השאעה 09:00 אל גרפה המסאבה
והנזר אפאח המסאבה פי אמא השאעה 11:00
- אזכר באלזום אסמכ השחסי, אסמ העאלה, אסמ המדרסה, הווא
- קאמ וווא המיקרופון
- ימכנכ האאאאל במרכז הדעמ האפני לאיה משכלה: 03-6225395

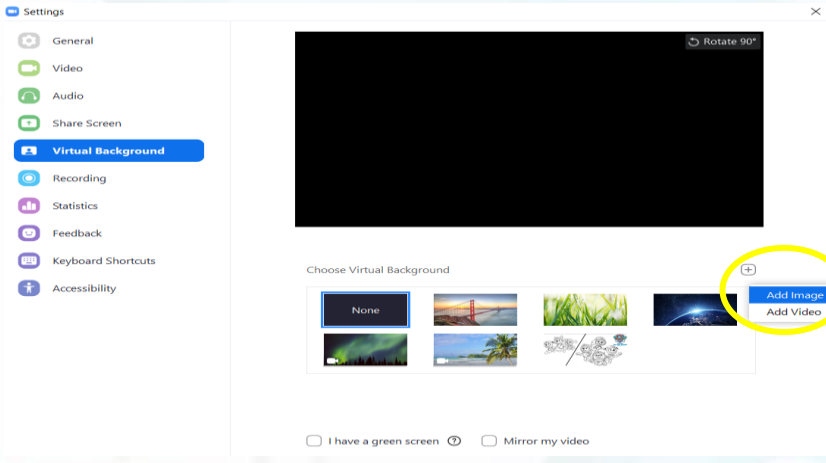
בשלישי ב 10:00 זה קורה!

גמור וירטואלי

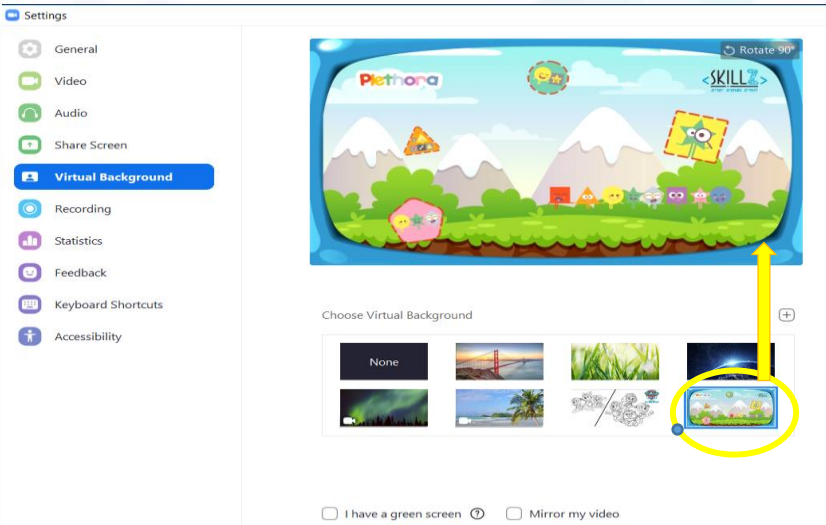
عند فتح غرفة الزوم ،
يجب النقر على الخيار
ابدأ التصوير – ”start video”
ثم حدد الجزء الذي يفتح وحدد صورة
خلفية – ”choose virtual
background



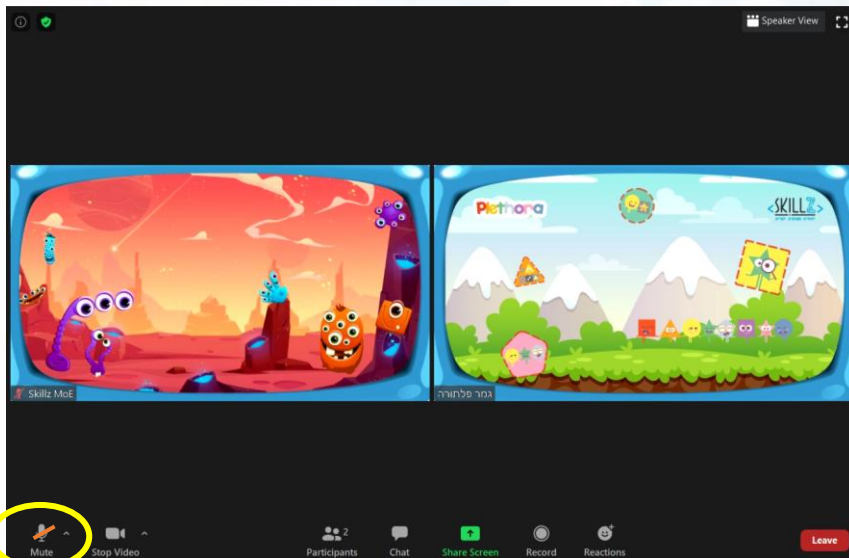
ثم انقر فوق علامة + وحدد ”إضافة
صورة” ”Add Image”
يرجى تحديد الصورة المرفقة بالبريد
الإلكتروني المرسل إليك.



بمجرد تحديد الصورة ، تتم إضافتها
إلى خيارات الخلفية ويمكن عرضها
كصورة مركزية محددة.



ارجع إلى الشاشة الرئيسية ويمكنك
رؤية الصورة المحددة في مربع الزوم
الشخصي الذي تلتقطه.



بالإضافة إلى ذلك ، تأكد من كتم
صوت الميكروفون الموجود.

بالنجاح !